




**MUNICÍPIO DE ARIPUANÃ**

# **AUDIÊNCIA PÚBLICA**

---

**Avaliação do Cumprimento de Metas Fiscais**  
**1º quadrimestre/2026**



# AUDIÊNCIA PÚBLICA - AVALIAÇÃO DO CUMPRIMENTO DAS METAS FISCAIS

 Base Legal – LRF art. 9º, §4º

Até o final dos meses de **maio, setembro e fevereiro**, o Executivo deve demonstrar e avaliar em audiência pública:

- Cumprimento das metas fiscais do quadrimestre;
- Trajetória da dívida;
- Avaliação perante o Legislativo e a sociedade.

## Objetivo da Audiência

- Avaliar o cumprimento das **metas fiscais** conforme a LRF.
- Medir a diferença entre **receita prevista x arrecadada** e **despesa fixada x paga**.
- Verificar o cumprimento dos **limites legais** (Educação, Saúde e Pessoal).

## Forma de Avaliação (MDF/STN)

- A apuração da despesa considera **despesa paga** (não apenas empenhada).
- Inclui também os **Restos a Pagar pagos**, que representam saída efetiva de recursos.
- Essa metodologia assegura **transparência** e mostra o **impacto real no Resultado Primário**.

## Indicadores-Chave

- **Resultado Primário:** Receita – Despesa.
- **Situação do Endividamento.**
- **Limites Legais:** Educação, Saúde e Pessoal.

A avaliação das metas fiscais considera o que foi efetivamente **arrecadado** e **pago** (incluindo Restos a Pagar pagos).



# METAS DE RECEITA

---

*Avaliação do Cumprimento das Metas de Receita*

# RECEITA ARRECADADA

1 Receitas Correntes

2 Receitas de Capital



RECEITA PREVISTA ATUALIZADA

**R\$ 261,334,378.26**

Receita Prevista Inicial **R\$ 250,936,600.00**



RECEITA ARRECADADA

**R\$ 87,598,491.48**

Média Mensal **R\$ 21,899,622.87**



META DE RECEITA EXECUTADA

**33.52%**

Valor a arrecadar - **173,735,886.78**



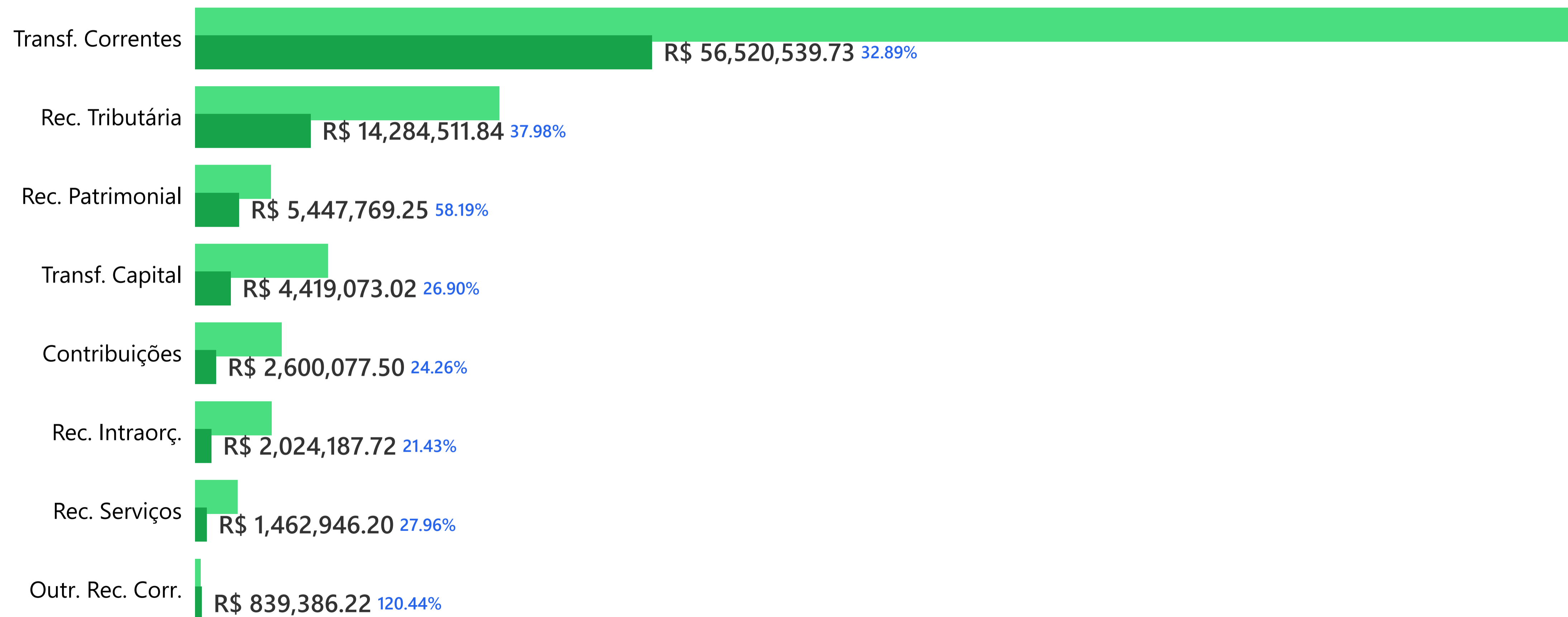
VARIAÇÃO

**▲ 8,23%**

+ **6.658.484,47 vs. 1ºq. 2025**



## RECEITA PREVISTA x ARRECADADA POR ORIGEM




● Receita Prevista ● Receita Arrecadada

# RECEITA TRIBUTÁRIA

RECEITA PREVISTA ATUALIZADA

**R\$ 37,609,550.00**

Receita Prevista Inicial **R\$ 37,609,550.00**



RECEITA ARRECADADA

**R\$ 14,284,511.84**

Média Mensal **R\$ 3,571,127.96**



META DE RECEITA EXECUTADA

**37.98%**

Valor a arrecadar -**23,325,038.16**



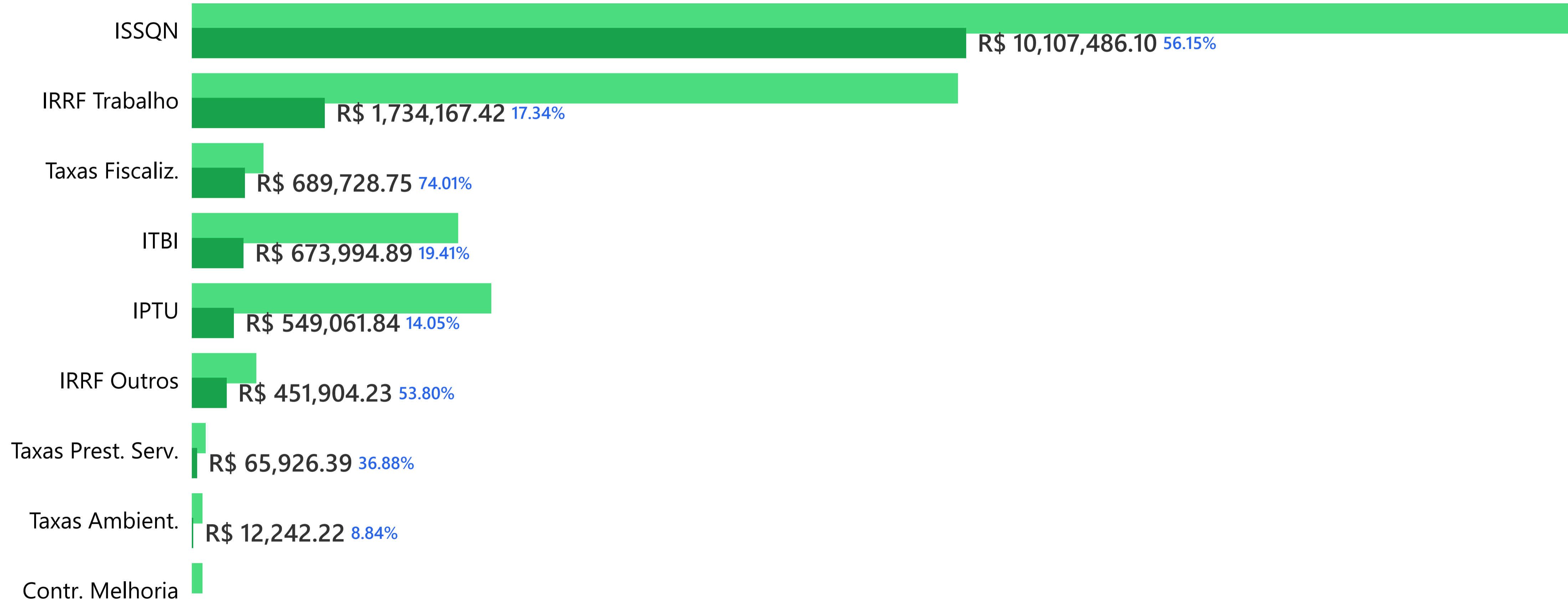
VARIAÇÃO

**▲ 30,39%**

+ **3.329.259,02 vs. 1ºq. 2025**



## RECEITA PREVISTA x ARRECADADA POR DETALHAMENTO




● Receita Prevista ● Receita Arrecadada

# TRANSFERÊNCIAS CORRENTES

RECEITA PREVISTA ATUALIZADA

**R\$ 171,845,153.22**

Receita Prevista Inicial **R\$ 170,873,435.00**



RECEITA ARRECADADA

**R\$ 56,520,539.73**

Média Mensal **R\$ 14,130,134.93**



META DE RECEITA EXECUTADA

**32.89%**

Valor a arrecadar - **115,324,613.49**



VARIAÇÃO

**▲ 2,95%**

+ **1.620.284,52 vs. 1ºq. 2025**



## RECEITA PREVISTA x ARRECADADA POR ORIGEM

Transf. União

R\$ 24,925,934.36 **33.34%**

Transf. Estado

R\$ 18,050,477.87 **32.73%**

FUNDEB

R\$ 13,544,127.50 **32.74%**

Outras

● Receita Prevista ● Receita Arrecadada

# TRANSFERÊNCIAS DA UNIÃO (EXCETO FUNDO A FUNDO)

RECEITA PREVISTA ATUALIZADA

**R\$ 62,926,382.61**

Receita Prevista Inicial **R\$ 62,511,140.00**



RECEITA ARRECADADA

**R\$ 21,227,741.84**

Média Mensal **R\$ 5,306,935.46**



META DE RECEITA EXECUTADA

**33.73%**

Valor a arrecadar **-41,698,640.77**



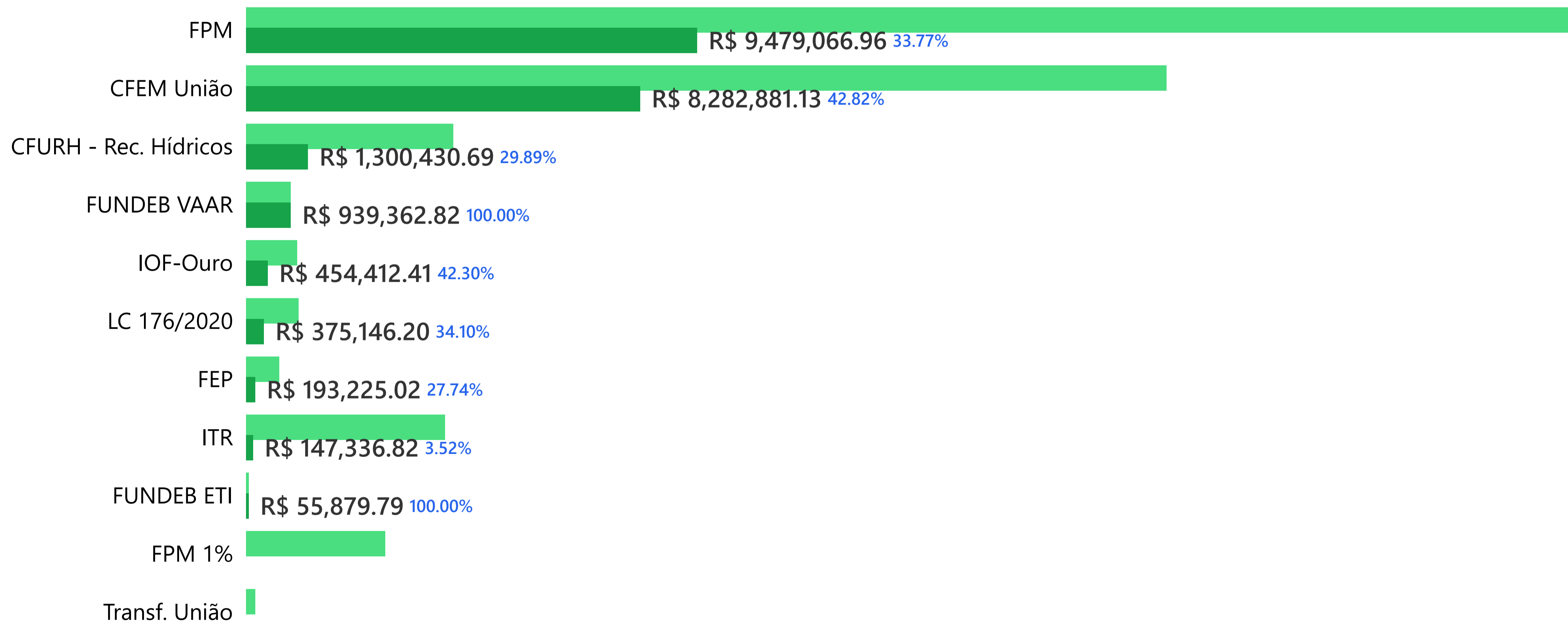
VARIAÇÃO

**▼ -6,09%**

**-1.377.535,01 vs. 1ºq. 2025**



## RECEITA PREVISTA x ARRECADADA POR DETALHAMENTO



● Receita Prevista ● Receita Arrecadada

# TRANSFERÊNCIAS FUNDO A FUNDO

RECEITA PREVISTA ATUALIZADA

**R\$ 11,833,799.61**


Receita Prevista Inicial **R\$ 11,826,324.00**



RECEITA ARRECADADA

**R\$ 3,698,192.52**

Média Mensal **R\$ 924,548.13**



META DE RECEITA EXECUTADA

**31.25%**


Valor a arrecadar **-8,135,607.09**



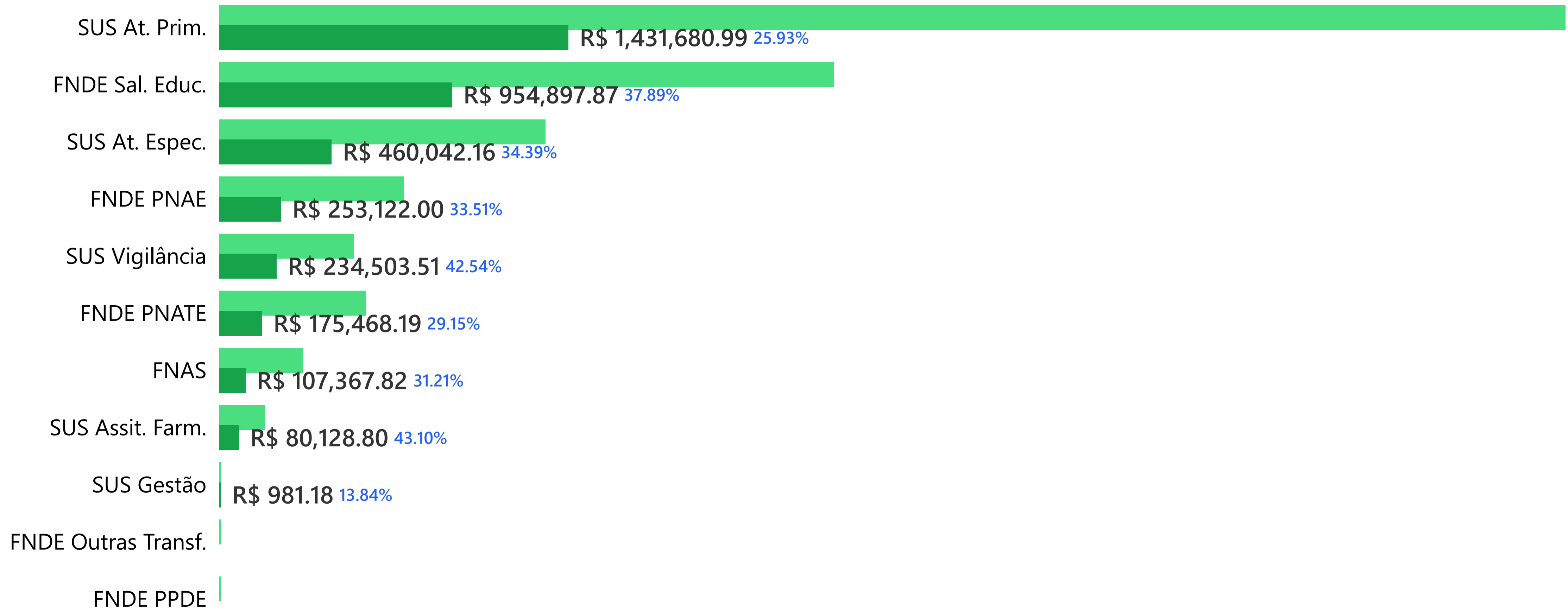
VARIAÇÃO

**▲ 9,48%**

+ 320.234,03 vs. 1ºq. 2025



## RECEITA PREVISTA x ARRECADADA POR DETALHAMENTO




● Receita Prevista ● Receita Arrecadada

# TRANSFERÊNCIAS DO ESTADO

RECEITA PREVISTA ATUALIZADA

**R\$ 55,143,871.00**

Receita Prevista Inicial **R\$ 54,594,871.00**



RECEITA ARRECADADA

**R\$ 18,050,477.87**

Média Mensal **R\$ 4,512,619.47**



META DE RECEITA EXECUTADA

**32.73%**

Valor a arrecadar -**37,093,393.13**



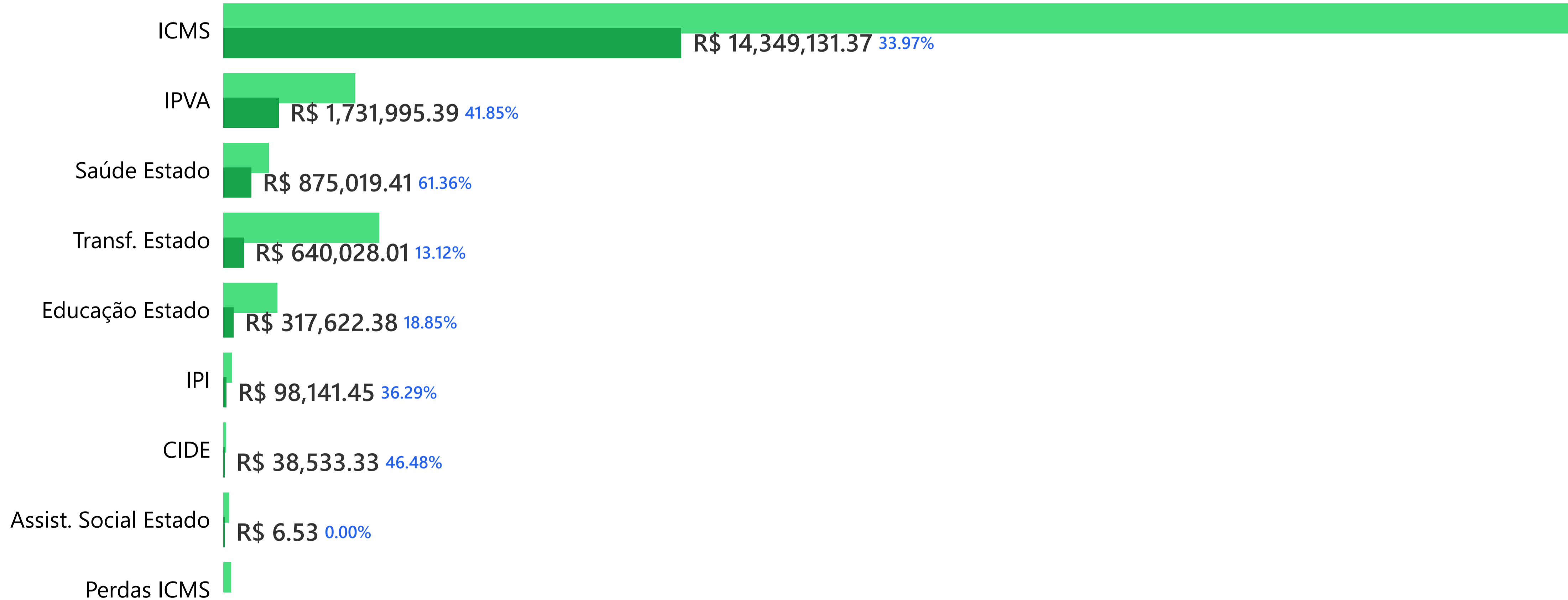
VARIAÇÃO

**▲ 11,33%**

+ **1.836.451,05 vs. 1ºq. 2025**



## RECEITA PREVISTA x ARRECADADA POR DETALHAMENTO



● Receita Prevista ● Receita Arrecadada



# **METAS DE DESPESA**

---

*Avaliação do Cumprimento das Metas de Despesa*

# DESPESAS POR NATUREZA

DOTAÇÃO ATUALIZADA

**R\$ 290,261,857.71**

Dotação Inicial **R\$ 250,936,600.00**



DESPESA PAGA

**R\$ 62,581,296.28**

Despesa Empenhada **R\$ 106,953,565.18**



META DE DESPESA PAGA EXECUTADA

**21.56%**

Saldo de Orçamento **R\$ 183,308,292.53 63.15%**



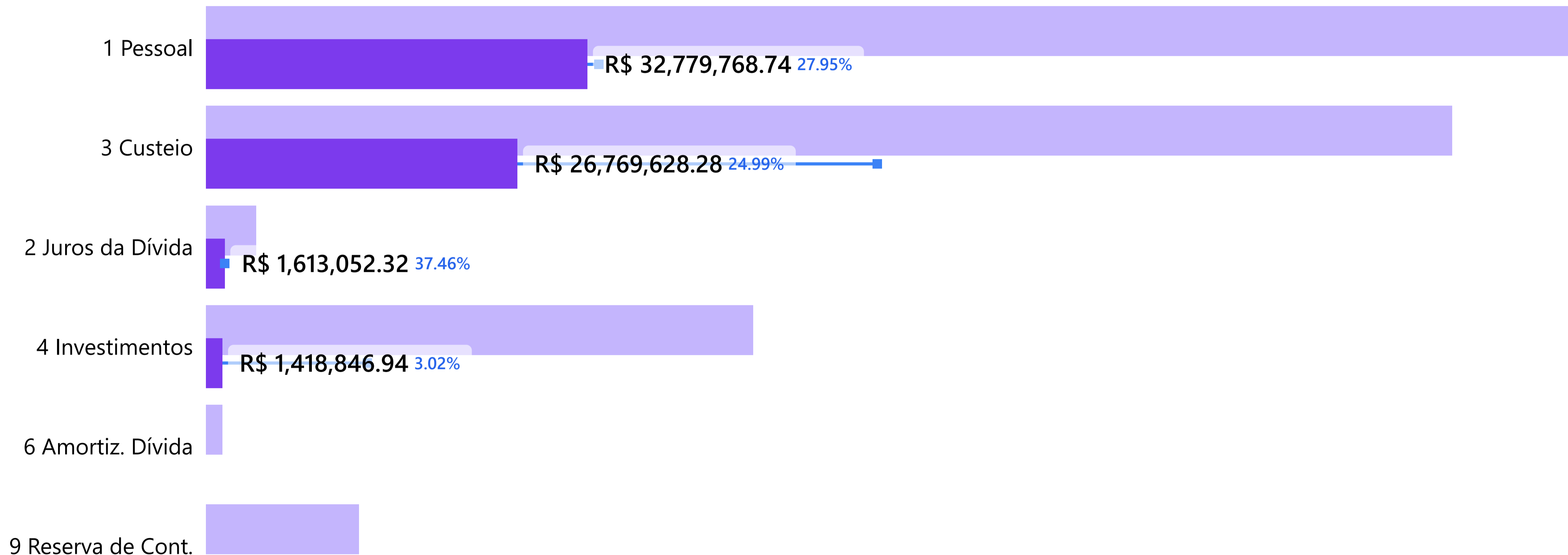
VARIAÇÃO

**▲ 29,70%**

+ 14.330.401,62 vs. 1ºq. 2025



## DESPESA EXECUTADA POR NATUREZA



● Dotação Atualizada ● Despesa Paga

# DESPESAS POR ÓRGÃO

DOTAÇÃO ATUALIZADA

**R\$ 290,261,857.71**

Dotação Inicial **R\$ 250,936,600.00**



DESPESA PAGA

**R\$ 62,581,296.28**

Despesa Empenhada **R\$ 106,953,565.18**



META DE DESPESA PAGA EXECUTADA

**21.56%**

Saldo de Orçamento **R\$ 183,308,292.53 63.15%**



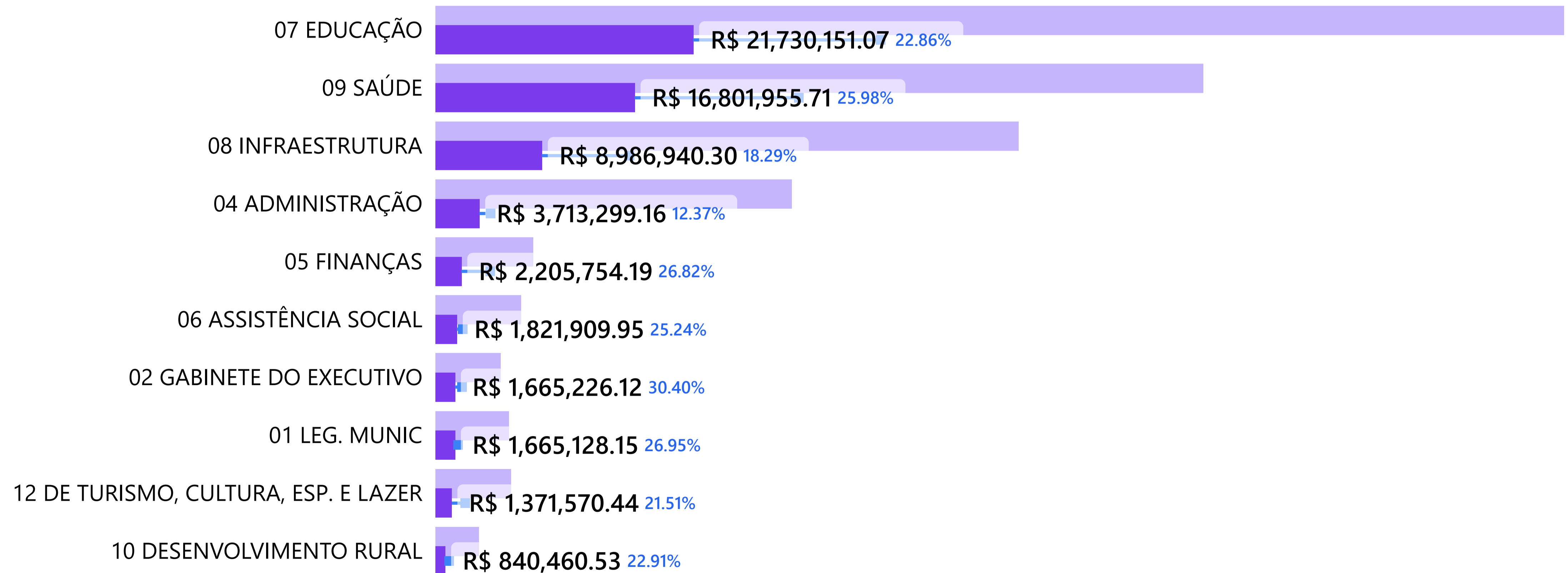
VARIAÇÃO

**▲ 29,70%**

+ 14.330.401,62 vs. 1ºq. 2025



## DESPESA EXECUTADA POR ÓRGÃO



● Dotação Atualizada ● Despesa Paga

# DESPESAS DE CUSTEIO POR ELEMENTO

DOTAÇÃO ATUALIZADA

**R\$ 107,107,910.16**

Dotação Inicial **R\$ 91,548,705.00**



DESPESA PAGA

**R\$ 26,769,628.28**

Despesa Empenhada **R\$ 57,694,210.42**



META DE DESPESA PAGA EXECUTADA

**24.99%**

Saldo de Orçamento **R\$ 49,413,699.74 46.13%**



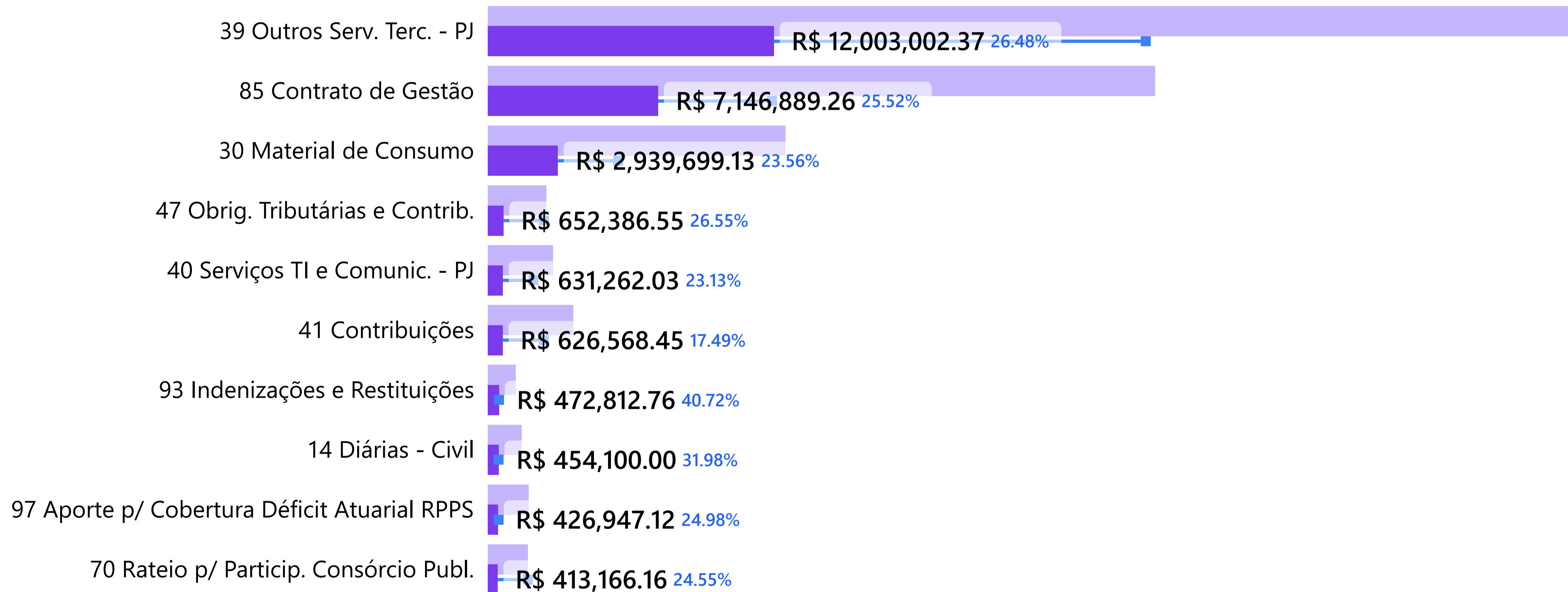
VARIAÇÃO

**▲ 67,36%**

+ 10.774.723,43 vs. 1ºq. 2025



## DESPESA EXECUTADA POR ELEMENTO



● Dotação Atualizada ● Despesa Paga

# DESPESAS DE INVESTIMENTO POR ELEMENTO

DOTAÇÃO ATUALIZADA

**R\$ 47,030,773.43**

Dotação Inicial **R\$ 25,712,900.00**



DESPESA PAGA

**R\$ 1,418,846.94**

Despesa Empenhada **R\$ 13,870,191.82** +



META DE DESPESA PAGA EXECUTADA

**3.02%**

Saldo de Orçamento **R\$ 33,160,581.61** **70.51%**



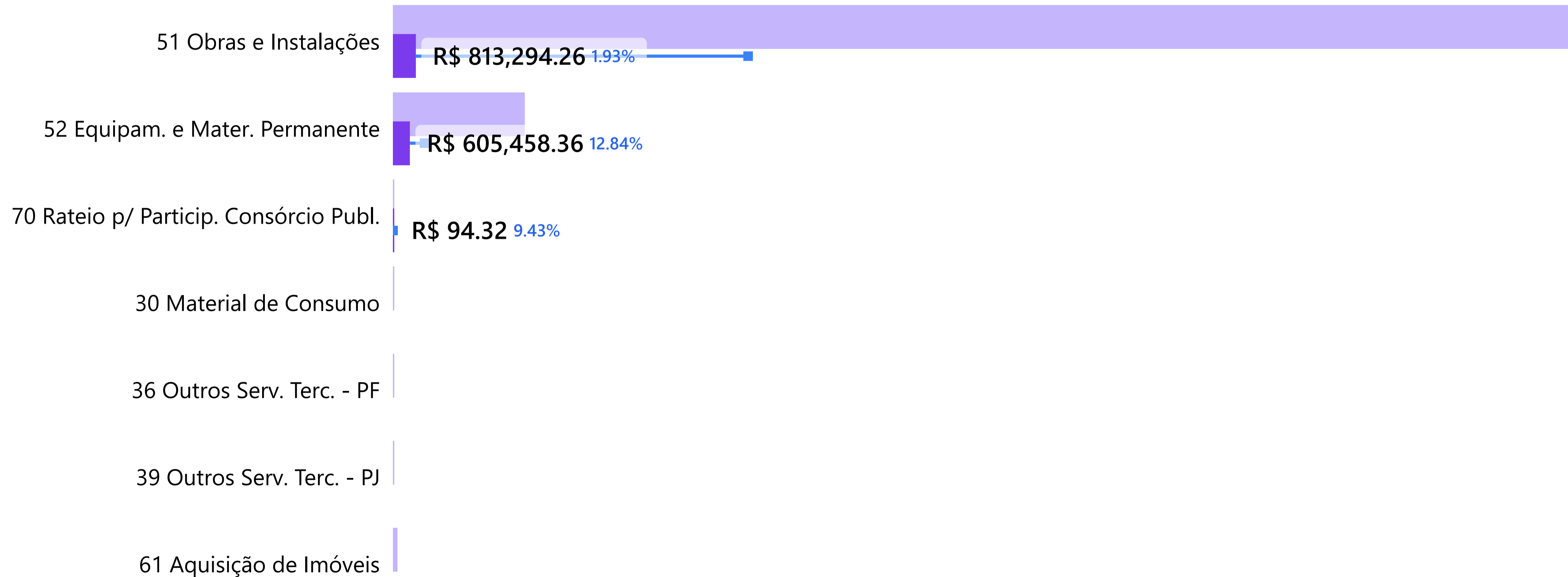
VARIAÇÃO

**▲ 22,62%**

+ 261.768,58 vs. 1ºq. 2025



## DESPESA EXECUTADA POR ELEMENTO



● Dotação Atualizada ● Despesa Paga

# EXECUÇÃO DOS PROGRAMAS DE GOVERNO

Programa	Orçamento Inicial	Orçamento Atualizado	Empenhado	% Exec.	Liquidado	% Exec.	Pago	% Exec.
0001 GESTAO, MANUTENCAO E SERVICOS	28,112,155.00	30,088,476.17	9,568,818.36	32%	6,654,111.77	22%	6,253,283.09	21%
0001 GESTAO, MANUTENCAO E SERVICOS ADMINISTRATIVOS	25,103,800.00	25,103,800.00	4,938,932.58	20%	4,605,968.56	18%	4,525,085.93	18%
0002 OPERACOES ESPECIAIS	8,273,900.00	8,296,400.00	3,999,560.37	48%	2,437,692.90	29%	2,285,942.27	28%
0003 MELHOR IDADE	603,000.00	591,464.25	203,183.76	34%	172,768.49	29%	160,399.21	27%
0004 ATENDIMENTO A CRIANCA E ADOLESCENTE	1,107,700.00	1,231,000.00	455,519.88	37%	378,463.60	31%	352,887.84	29%
0005 ATENDIMENTO SOCIAL	3,308,395.00	4,095,965.08	1,140,522.73	28%	993,518.07	24%	918,614.78	22%
0006 ENSINO PARA TRANSFORMACAO	78,605,100.00	95,035,077.49	37,497,445.69	39%	22,436,459.78	24%	21,730,151.07	23%
0007 PRO CIDADE	9,719,900.00	15,987,378.44	3,736,762.95	23%	2,099,953.80	13%	1,998,342.88	12%
0008 LIMPEZA URBANA	4,733,000.00	4,707,943.00	3,974,738.96	84%	1,469,199.68	31%	1,149,145.83	24%
0009 PRO ESTRADAS	7,886,400.00	9,496,950.63	2,766,026.66	29%	1,989,126.90	21%	1,929,677.28	20%
0010 SANEAMENTO BASICO	11,433,400.00	11,313,400.00	2,560,955.64	23%	1,449,314.49	13%	1,391,314.74	12%
0011 GESTAO ADMINISTRATIVA DA SAÚDE	3,457,800.00	3,618,534.36	1,809,980.26	50%	1,220,124.63	34%	1,148,857.15	32%
0012 CIDADE ILUMINADA	3,185,600.00	3,593,520.54	1,379,261.20	38%	753,754.90	21%	735,629.90	20%
0013 ATENÇÃO PRIMARIA	11,492,400.00	18,257,558.70	9,739,744.97	53%	4,763,143.97	26%	4,503,005.66	25%
0014 DEFESA CIVIL	45,000.00	35,000.00						
0015 ASSISTENCIA DE MEDIA E ALTA COMPLEXIDADE	35,688,000.00	37,472,994.65	15,706,483.75	42%	10,616,421.60	28%	9,069,485.01	24%
0016 VIGILANCIA EM SAUDE	1,894,150.00	4,611,575.25	3,109,563.17	67%	1,937,328.67	42%	1,919,050.35	42%
0017 ASSISTENCIA FARMACEUTICA	558,500.00	617,827.81	230,604.21	37%	171,049.70	28%	134,627.54	22%
0020 INCENTIVO A AGRICULTURA FAMILIAR	3,643,600.00	3,668,190.15	1,147,932.51	31%	863,259.17	24%	840,460.53	23%
<b>Total</b>	<b>250,936,600.00</b>	<b>290,261,857.71</b>	<b>106,953,565.18</b>	<b>37%</b>	<b>66,702,908.45</b>	<b>23%</b>	<b>62,581,296.28</b>	<b>22%</b>

# RESTOS A PAGAR - EXECUÇÃO

RESTOS A PAGAR - INSCRITOS

**R\$ 39,303,501.03**



RESTOS A PAGAR - PAGOS

**R\$ 15,005,847.17**



RESTOS A PAGAR - CANCELADOS

**R\$ 906,596.33**



RESTOS A PAGAR

**R\$ 23,391,057.53**




CONSOLIDADO


● Pagos ● Cancelados ● A Pagar



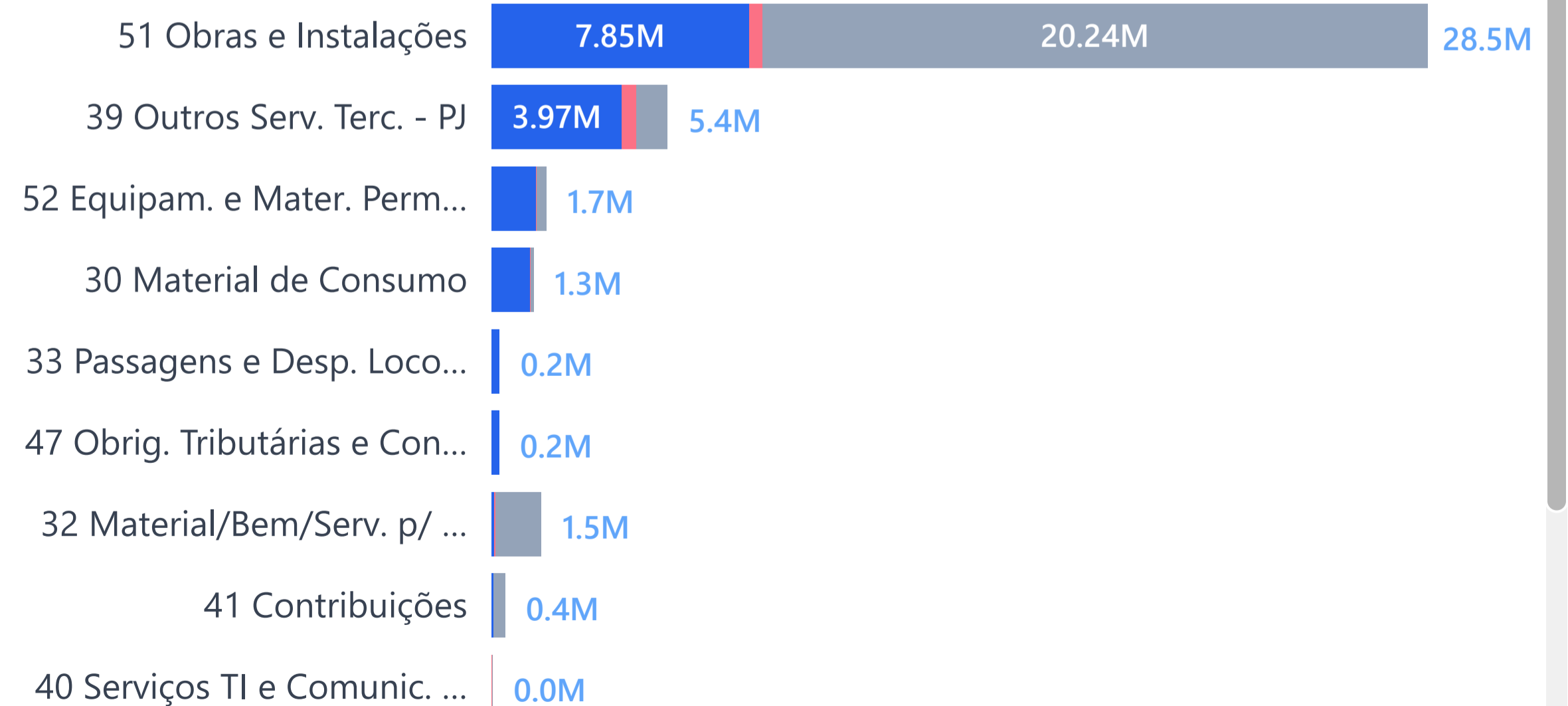
EXECUÇÃO POR ÓRGÃO



INSCRITOS POR NATUREZA DE DESPESA



EXECUÇÃO POR ELEMENTO DE DESPESA





# METAS FISCAIS

---

*Avaliação do Cumprimento das Metas Fiscais*

# O QUE SÃO RECEITA E DESPESA PRIMÁRIA?

## RECEITA PRIMÁRIA

- Recursos arrecadados pelo governo
- Exclui receitas financeiras: Rendimentos de Aplicações, Operações de Créditos, Alienações, etc.
- Exclui receita da Previdência (RPPS)

**Mostra o dinheiro disponível para serviços públicos**

## DESPESA PRIMÁRIA

- Gastos com serviços e investimentos para a população
- Exclui despesas com dívida pública (juros e amortização)
- Exclui despesa da Previdência (RPPS)

**Mostra quanto se gasta nas atividades essenciais**

Esses dois indicadores são a base do cálculo do **Resultado Primário**.

## FINALIDADE DO RESULTADO PRIMÁRIO

### **RESULTADO POSITIVO**

Sobra recurso para pagar a dívida e manter equilíbrio fiscal.

### **RESULTADO NEGATIVO**

Gastos maiores que a arrecadação primária, risco fiscal.

### **FINALIDADE**

Avaliar se o município é sustentável fiscalmente.

# RECEITA TOTAL X RECEITA PRIMÁRIA

RECEITA TOTAL

**R\$ 87.60M**

( - ) RECEITA DO RPPS

**R\$ 6.21M**

( - ) RECEITAS FINANCEIRAS

**R\$ 3.55M**

( = ) RECEITA PRIMÁRIA

**R\$ 77.84M**

RECEITA TOTAL

R\$ 300M

R\$ 250M

R\$ 200M

R\$ 150M

R\$ 100M

R\$ 50M

R\$ 0M

**R\$ 87.60M**



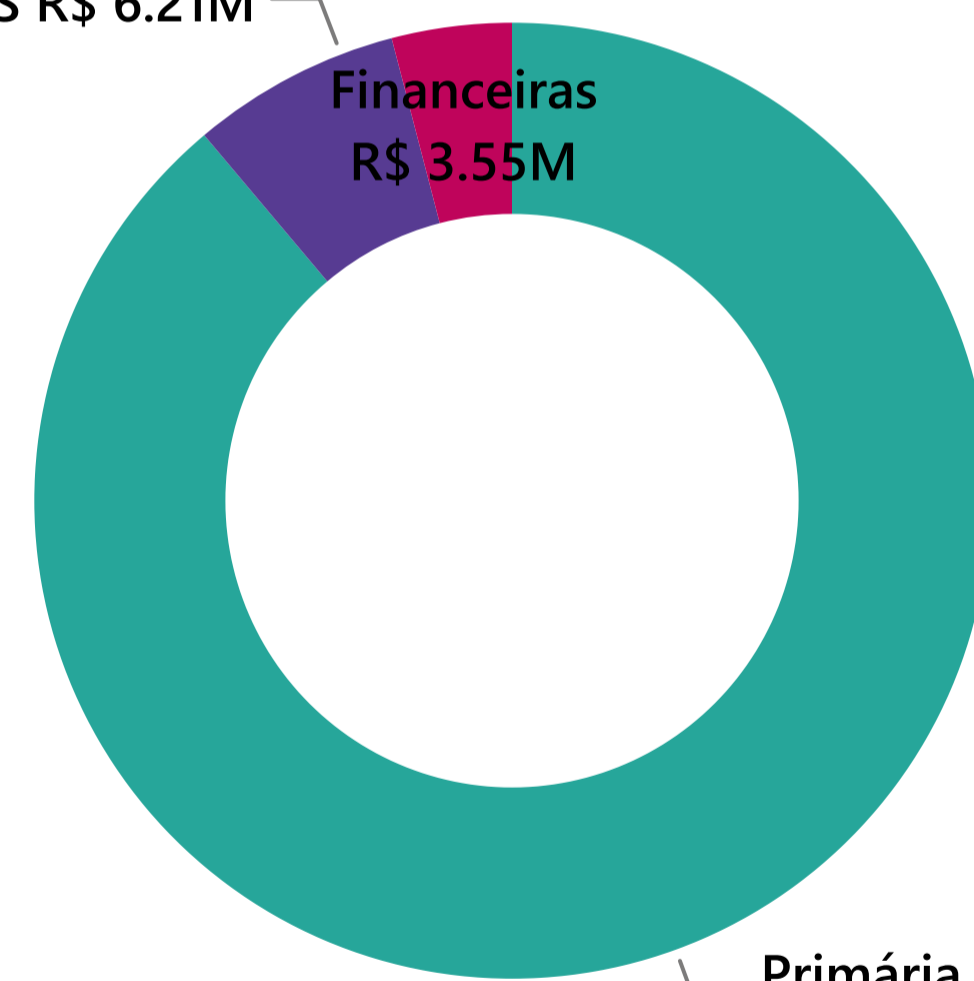
COMPOSIÇÃO DA RECEITA TOTAL

● Primária ● RPPS ● Financeiras

RPPS R\$ 6.21M

Financeiras  
R\$ 3.55M

Primária  
R\$ 77.84M



META x EXECUÇÃO DA RECEITA PRIMÁRIA

● Meta ● Receita Primária

R\$ 300M

R\$ 250M

R\$ 200M

R\$ 150M

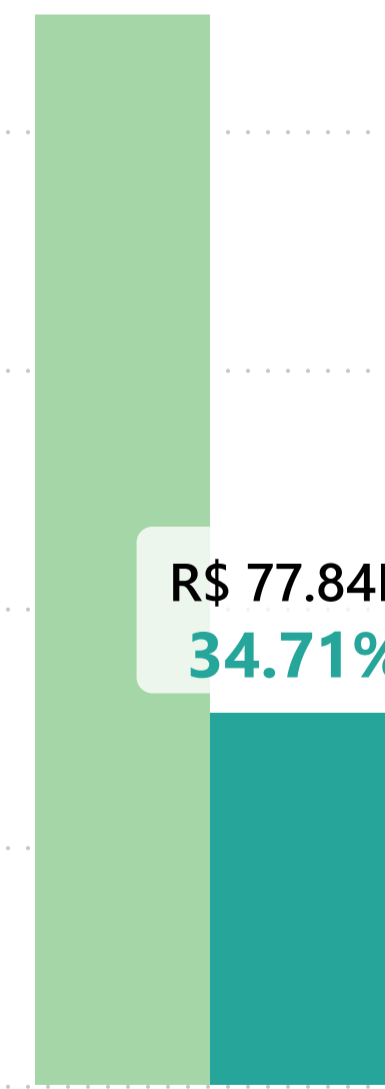
R\$ 100M

R\$ 50M

R\$ 0M

**R\$ 224.24M**

**R\$ 77.84M**  
**34.71%**



# DESPESA TOTAL X DESPESA PRIMÁRIA

DESPESA PAGA

**R\$ 62.58M**

( + ) RESTOS A PAGAR PAGOS

**R\$ 15.01M**

( = ) DESPESA TOTAL

**R\$ 77.59M**

( - ) DESPESA RPPS

**R\$ 2.86M**

( - ) DESPESAS FINANCEIRAS

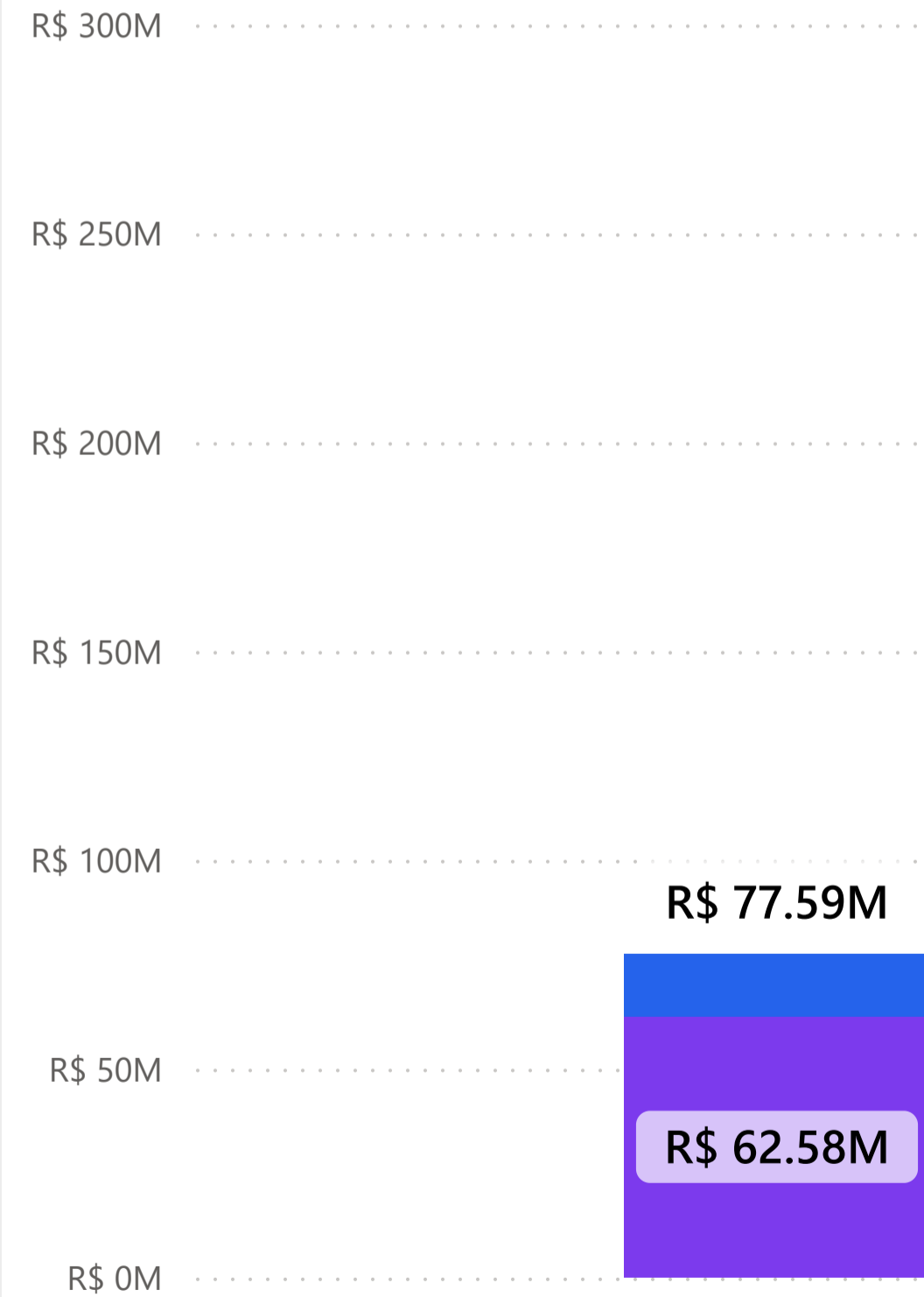
**R\$ 1.61M**

( = ) DESPESA PRIMÁRIA

**R\$ 73.11M**

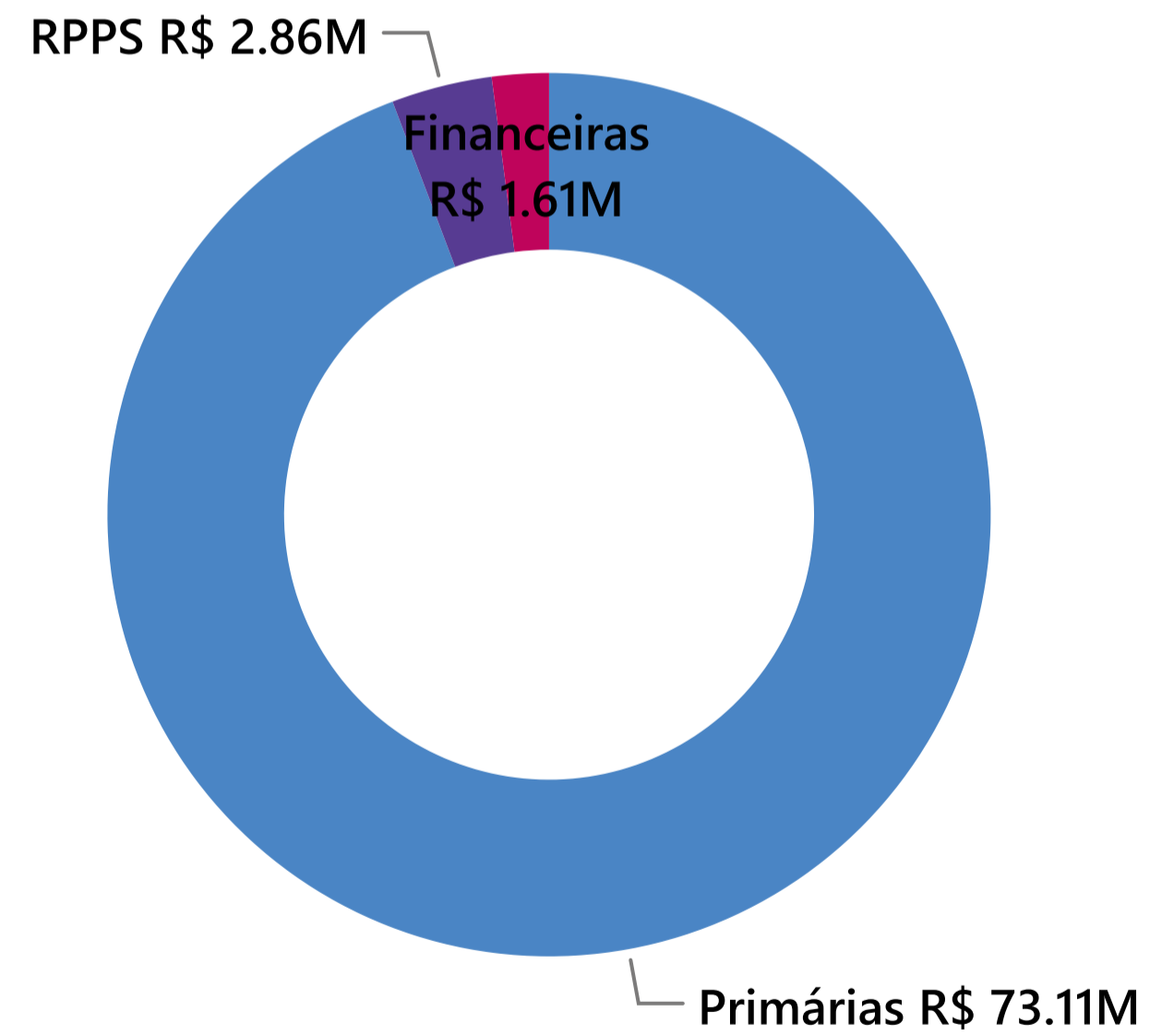
DESPESA TOTAL

● Empenhos Pagos ● Restos a Pagar Pagos



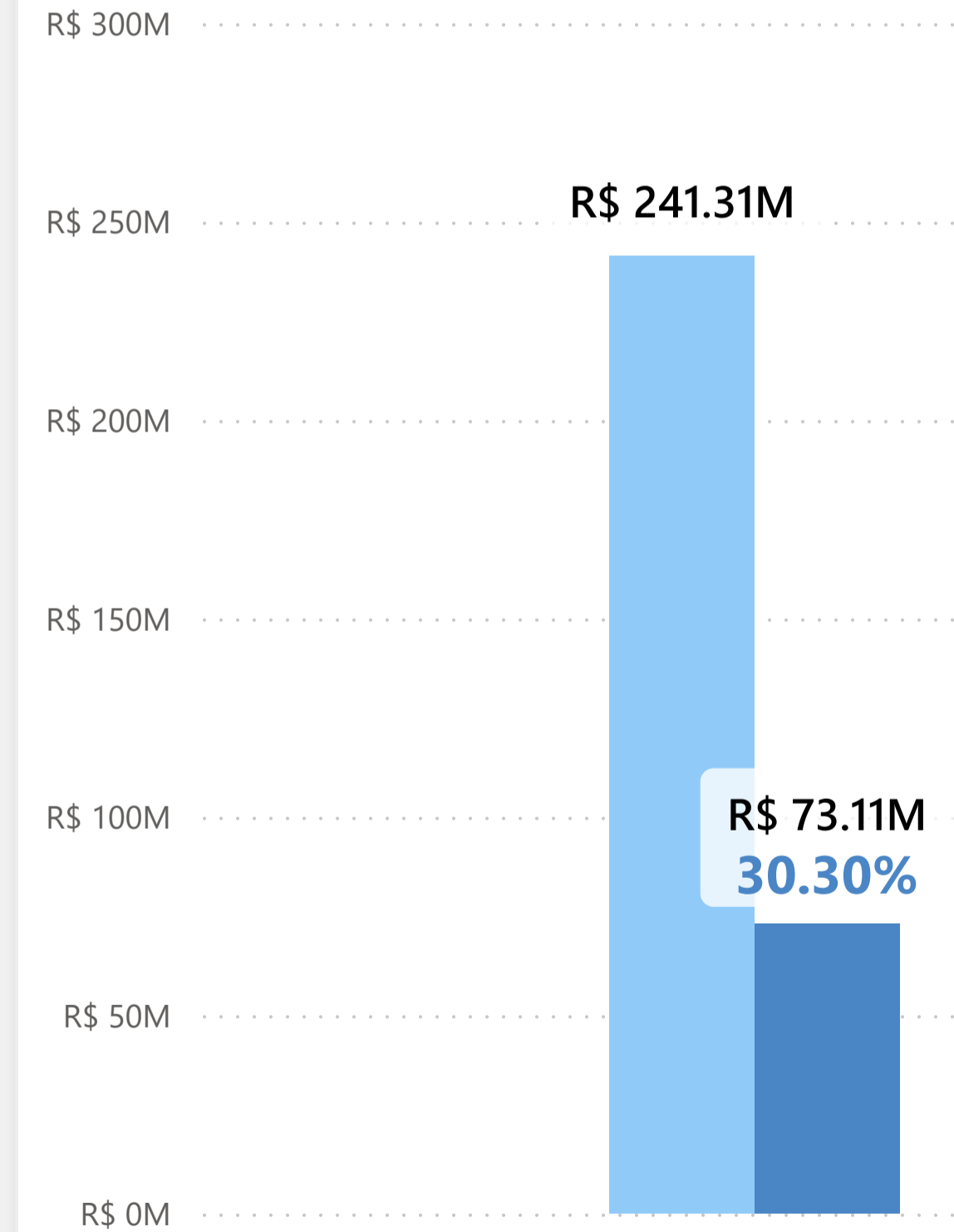
COMPOSIÇÃO DA DESPESA TOTAL

● Primárias ● RPPS ● Financeiras



META x EXECUÇÃO DA DESPESA PRIMÁRIA

● Meta ● Despesa Primária





## RESULTADO PRIMÁRIO

⚖️ Lei de Responsabilidade Fiscal - Art. 4º

"A Lei de Diretrizes Orçamentárias conterá as metas fiscais, em valores correntes e constantes, relativas a receitas, despesas, resultados nominal e primário e montante da dívida pública, para o exercício a que se referirem e para os dois seguintes."

📌 O Resultado Primário mede a capacidade do governo de gerar superávit ou déficit, desconsiderando os juros da dívida. Ele é calculado pela diferença entre as receitas e despesas primárias, ou seja, aquelas que não envolvem encargos financeiros.

Meta de Receita Primária - Sem RPPS (a)

**R\$ 224,237,650.00**

Receita Primária - Sem RPPS (b)

**R\$ 77,836,870.03**

Diferença em relação a Meta (b - a)

**-R\$ 146,400,779.97**

% da Meta Executada (b / a)

**34.71%**

Meta de Despesa Primária - Sem RPPS (c)

**R\$ 241,308,000.00**

Despesa Primária - Sem RPPS (d)

**R\$ 73,114,133.35**

Diferença em relação a Meta (d - c)

**-R\$ 168,193,866.65**

% da Meta Executada (d / c)

**30.30%**

Meta de Resultado Primário (e = a - c)

**-R\$ 17,070,350.00**

Resultado Primário (f = b - d)

**R\$ 4,722,736.68**

Diferença em relação a Meta (f - e)

**R\$ 21,793,086.68**

% da Meta Executada (f / e)

**-27.67%**



## DÍVIDA CONSOLIDADA

⚖️ Lei de Responsabilidade Fiscal - Art. 4º

"A Lei de Diretrizes Orçamentárias conterá as metas fiscais, em valores correntes e constantes, relativas a receitas, despesas, resultados nominal e primário e **montante da dívida pública**, para o exercício a que se referirem e para os dois seguintes."

📌 O A **Dívida Consolidada (DC)** representa o total das obrigações financeiras de longo prazo, como empréstimos e parcelamentos. Já a **Dívida Consolidada Líquida (DCL)** corresponde à DC descontadas as disponibilidades de caixa, haveres financeiros e ativos líquidos, refletindo a real necessidade de financiamento do governo e sua capacidade de pagamento.

Meta de Dívida Consolidada (a)

**R\$ 30,140,340.00**

Dívida Consolidada (b)

**R\$ 30,160,612.72**

Diferença em relação a Meta (b - a)

**R\$ 20,272.72**

% da Meta Executada (b / a)

**100.07%**

Disponibilidade de Caixa - Sem RPPS (c)

**R\$ 101,554,406.60**

Restos a Pagar Processados - Sem RPPS (d)

**R\$ 499,259.94**

Depósitos Restituíveis - Sem RPPS (e)

**R\$ 1,840,050.72**

Deduções da Dívida (f = c - d - e)

**R\$ 99,215,095.94**

Meta de Dívida Consolidada Líquida (g)

**-R\$ 35,899,660.00**

Dívida Consolidada Líquida - DCL (h = a - f)

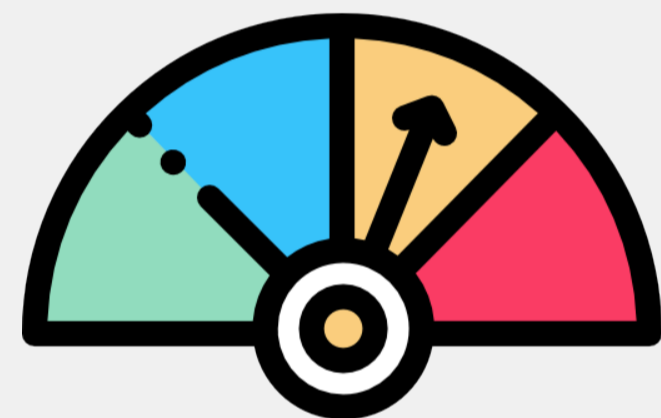
**-R\$ 69,054,483.22**

Diferença em relação a Meta (h - g)

**-R\$ 33,154,823.22**

% da Meta Executada (h / g)

**192.35%**



# LIMITES LEGAIS

*Avaliação do Cumprimento dos Limites Legais*



## APLICAÇÃO EM MANUTENÇÃO E DESENVOLVIMENTO DO ENSINO - MDE

 Constituição Federal - art. 212

"A União aplicará, anualmente, nunca menos de dezoito, e os Estados, o Distrito Federal e os **Municípios vinte e cinco por cento, no mínimo, da receita resultante de impostos**, compreendida a proveniente de transferências, **na manutenção e desenvolvimento do ensino.**"




Receita Resultante de Impostos (a)

**R\$ 46,203,580.70**



Aplicação em MDE sobre a Receita Resultante de Impostos ( $d = c / a$ )

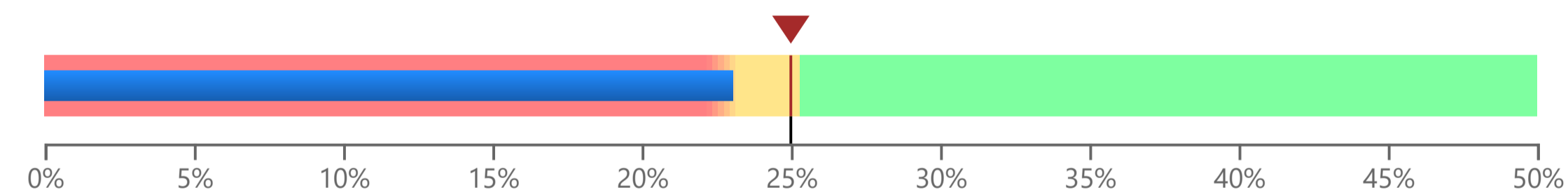
**23.07%**



Limite mínimo de 25% em MDE ( $b = a * 25\%$ )

**R\$ 11,550,895.18**

Aplicação x Limite



Gastos com Manutenção e Desenvolvimento do Ensino - MDE (c)

**R\$ 10,658,727.14**



Diferença em relação ao Limite ( $e = c - b$ )

**-R\$ 892,168.04**



# APLICAÇÃO DO FUNDEB NA REMUNERAÇÃO DOS PROFISSIONAIS DA EDUCAÇÃO BÁSICA

⚖️ Constituição Federal - art. 212-A

- Mínimo obrigatório: 70% para remuneração
- Aplicação complementar: até 30% em MDE - Manutenção e Desenvolvimento do Ensino
- Saldo permitido: até 10% para o próximo exercício

## O QUE A LEI EXIGE (MÍNIMO OBRIGATÓRIO)



● Mínimo OBRIGATÓRIO – Remuneração (70%) ● Aplicações em MDE (sem percentual mínimo)

RECEITA DO FUNDEB

**R\$ 13,793,576.40**

LIMITE MÍNIMO PARA REMUNERAÇÃO

**R\$ 9,655,503.48**

## COMO O MUNICÍPIO APLICOU



● Remuneração (mínimo legal: 70%) ● Aplicações em MDE ● Saldo para período seguinte

■ REMUNERAÇÃO

**61.91%**

■ MDE

**22.62%**

□ SALDO PERÍODO SEGUINTE

**15.47%**

APLICAÇÃO EM MDE

**R\$ 3,120,778.24**

SALDO PARA PERÍODO SEGUINTE <sup>i</sup>

**R\$ 2,844,176.66**

Limite **R\$ 1.38M** 10%

APLICADO EM REMUNERAÇÃO DOS PROFISSIONAIS DA EDUCAÇÃO

**R\$ 8,539,564.65**

● Abaixo do limite mínimo de 70% -R\$ 1.12M



## APLICAÇÃO EM AÇÕES E SERVIÇOS PÚBLICOS DE SAÚDE - ASPS

⚖️ Lei Complementar 141/2012 - art. 7º

"Os Municípios e o Distrito Federal **aplicarão anualmente em ações e serviços públicos de saúde, no mínimo, 15% (quinze por cento) da arrecadação dos impostos** a que se refere o art. 156 e dos recursos de que tratam o art. 158 e a alínea "b" do inciso I do caput e o § 3º do art. 159, todos da Constituição Federal."




Receita Resultante de Impostos (a)

**R\$ 45,749,168.29**



Aplicação em ASPS sobre a Rec. Resultante de Impostos ( $d = c / a$ )

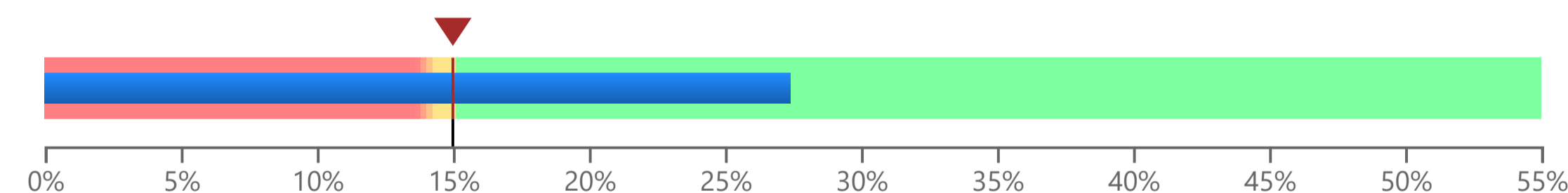
**27.40%**



Limite mínimo de 15% em ASPS ( $b = a * 15\%$ )

**R\$ 6,862,375.24**

Aplicação x Limite



Gastos com Ações e Serviços Públicos de Saúde - ASPS (c)

**R\$ 12,537,492.37**



Diferença em relação ao Limite ( $e = c - b$ )

**R\$ 5,675,117.13**



# LIMITE DE GASTOS COM PESSOAL - MUNICÍPIO

⚖️ LRF - art. art. 19, inciso III

"Art. 19. Para os fins do disposto no caput do art. 169 da Constituição, a **despesa total com pessoal**, em cada período de apuração e em cada ente da Federação, **não poderá exceder os percentuais da receita corrente líquida, a seguir discriminados:**

...  
III - Municípios: **60% (sessenta por cento).**"



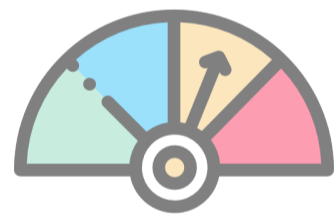
Receita Corrente Líquida - RCL (a)

**R\$ 234,906,981.24**



Aplicação em Gastos com Pessoal sobre a RCL ( $d = c / a$ )

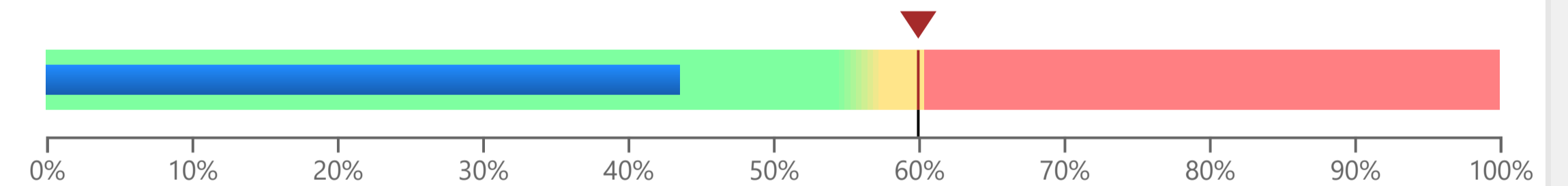
**43.56%**



Limite máximo de Gastos com Pessoal ( $b = a * 60%$ )

**R\$ 140,944,188.74**

Aplicação x Limite



Gastos com Pessoal - Município (c)

**R\$ 102,324,910.12**



Diferença em relação ao Limite ( $e = c - b$ )

**R\$ 38,619,278.62**



# LIMITE DE GASTOS COM PESSOAL - PODER EXECUTIVO

⚖️ LRF - art. art. 20, inciso III, alínea b

"Art. 20. A repartição dos limites globais do art. 19 não poderá exceder os seguintes percentuais:

...  
III - na esfera municipal:

...  
b) 54% (cinquenta e quatro por cento) para o Executivo."



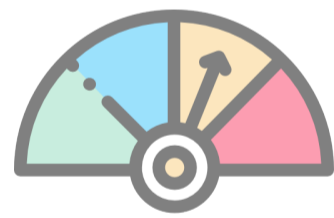
Receita Corrente Líquida - RCL (a)

**R\$ 234,906,981.24**



Aplicação em Gastos com Pessoal sobre a RCL ( $d = c / a$ )

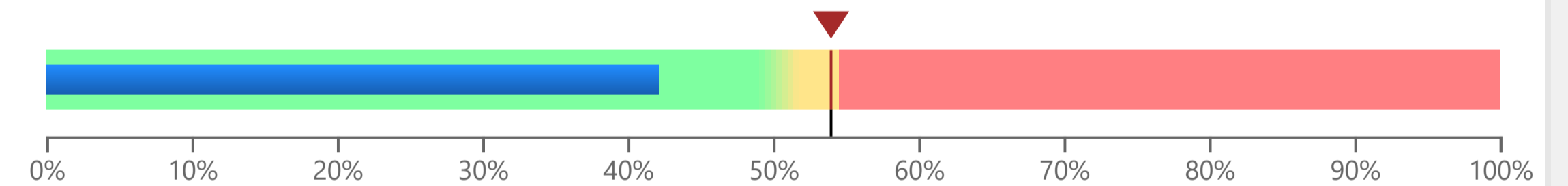
**42.11%**



Limite máximo de Gastos com Pessoal ( $b = a * 54%$ )

**R\$ 126,849,769.87**

Aplicação x Limite



Gastos com Pessoal - Executivo (c)

**R\$ 98,910,038.20**



Diferença em relação ao Limite ( $e = c - b$ )

**R\$ 27,939,731.67**



## LIMITE DE GASTOS COM PESSOAL - PODER LEGISLATIVO

⚖️ LRF - art. art. 20, inciso III, alínea a

"Art. 20. A repartição dos limites globais do art. 19 não poderá exceder os seguintes percentuais:

...

III - na esfera municipal:

a) 6% (seis por cento) para o Legislativo, incluído o Tribunal de Contas do Município, quando houver;"




Receita Corrente Líquida - RCL (a)

**R\$ 234,906,981.24**



Aplicação em Gastos com Pessoal sobre a RCL ( $d = c / a$ )

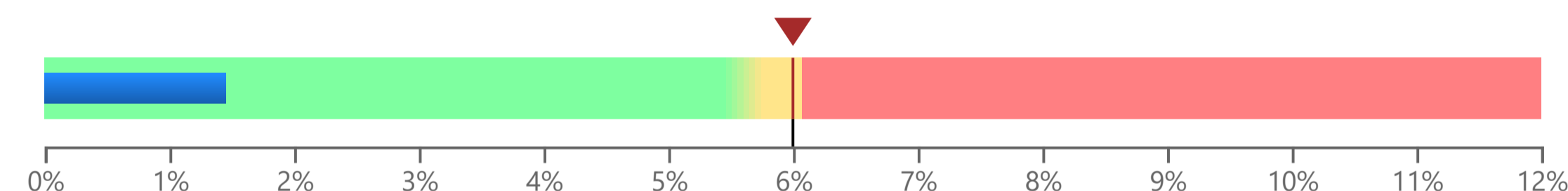
**1.45%**



Limite máximo de Gastos com Pessoal ( $b = a * 6\%$ )

**R\$ 14,094,418.87**

Aplicação x Limite



Gastos com Pessoal - Legislativo (c)

**R\$ 3,415,325.76**



Diferença em relação ao Limite ( $e = c - b$ )

**R\$ 10,679,093.11**



## MUNICÍPIO DE ARIPUANÃ

Obrigado pela participação!

Conheça a plataforma



[expertgov.com.br](http://expertgov.com.br)

Siga-nos no Instagram



[@forgovbr](https://www.instagram.com/forgovbr)