

REQUALIFICAÇÃO MIRANTE SALTO DAS ANDORINHAS

O mirante Salto das Andorinhas é hoje o principal ponto turístico do município de Aripuanã. Encontrando-se em um local acessível e incorporado à área urbana, conta com um fluxo considerável de visitantes diariamente. Para fornecer infraestrutura afim de melhorar o espaço serão propostas as seguintes intervenções:


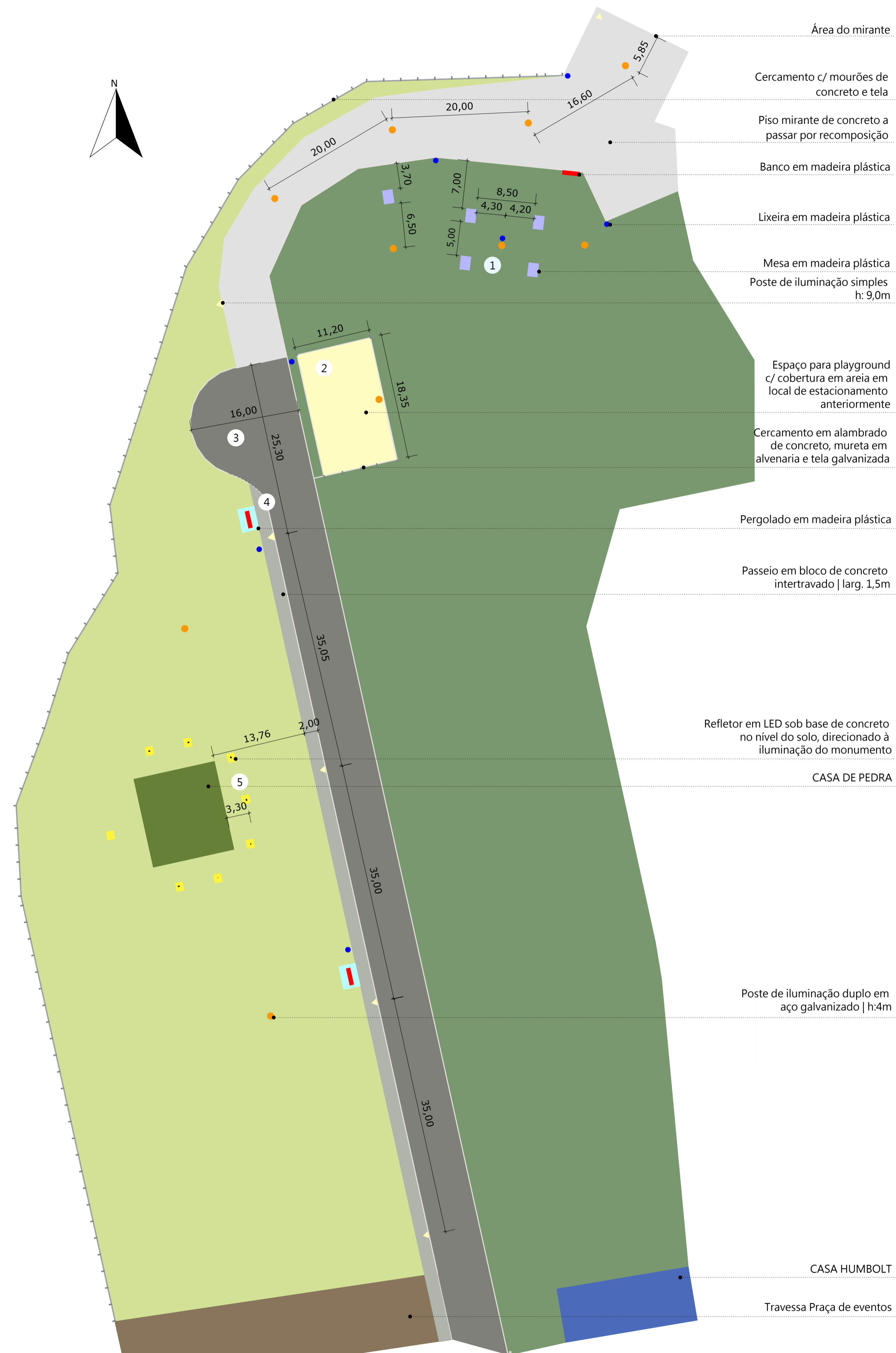
- Instalação de mobiliários

Para atender os visitantes que frequentam o local serão instalados mobiliários afim de criar de espaços de permanência e convivência para receber a população e turistas. Os mobiliários adquiridos pela Secretaria Municipal de

- Implantação de iluminação pública

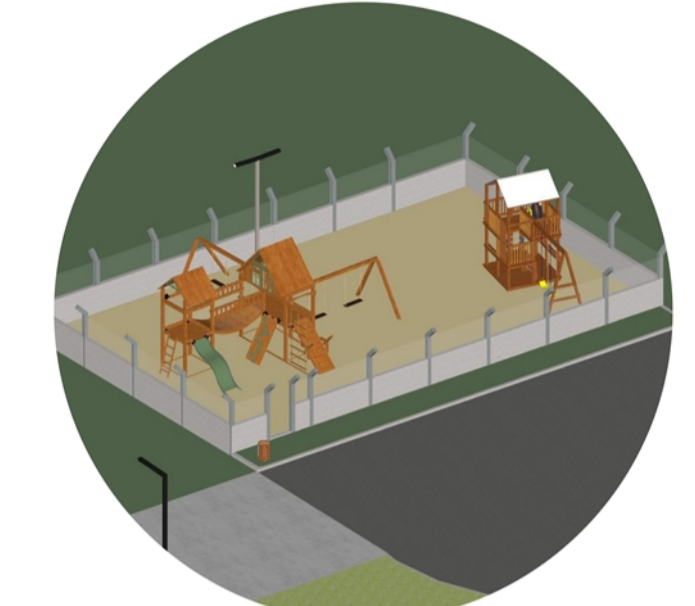
Para garantir a circulação e visitação mesmo no período noturno, serão instalados postes de iluminação pública ao longo da via de acesso ao mirante, no mirante, no bosque e também no monumento da Casa de Pedra, para destacar a atração.

LEGENDA	ITEM	FIGURA	QUANT.	DESCRIÇÃO
	Banco		03 un	Banco em madeira plástica Instalação sob fundação de concreto Dimensões: larg. 2,0m
	Mesa		05 un	Mesa churrasqueira em madeira plástica c/ bancos Instalação sob fundação de concreto Dimensões:
	Pergolado		02 un	Pergolado em madeira plástica Instalação sob fundação de concreto Dimensões: 2,0 X 3,0m
	Lixeira		08 un	Lixeiras em madeira plástica Instalação sob fundação de concreto Dimensões: Ø 0,40m
	Poste duplo		10 un	Poste Duplo T em aço galvanizado c/ luminária LED Instalação de base flangeada sob fundação de concreto Dimensões: altura: 4,0 m Intervalo entre postes: 25,0 m
	Poste em L		07 un	Poste em aço galvanizado c/ luminária LED Instalação de base flangeada sob fundação de concreto Dimensões: altura 9,0 m Intervalo entre postes: 40,0 m
	Refletor LED		08 un	Poste em aço galvanizado c/ luminária LED / RGB Instalação sob base chumbada de concreto
	Passeio em concreto – recomposição		1.067,09 m ²	Recomposição de piso em concreto moldado in loco, H:0,06m
	Passeio em Blocos de concreto		x m ²	Dimensões: Larg. 1,50m X Comp. m
	Passeio em concreto armado – Cul-de-Sac		x m ²	Dimensões: X
	Playground cercado		x m ²	Espaço para playground, cercado com mourões de concreto, mureta em alvenaria e tela de aço galvanizado; com piso recoberto em areia; Dimensões: X
	Cerca de mourões		229,5 m	Cerca de mourões com tela de aço galvanizado Dimensões: Comp. 229,50 m X Altura m



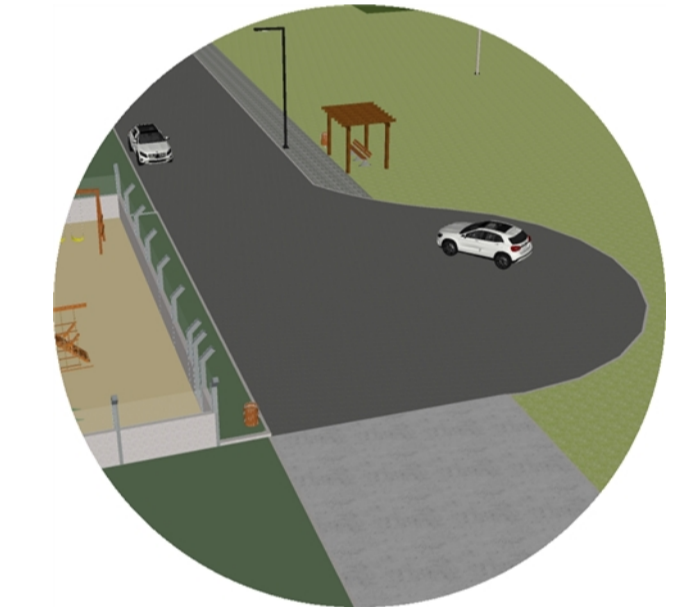
1 - ÁREA DE CONVIVÊNCIA NO BOSQUE

Espaço contemplado com mesas, bancos, lixeiras e iluminação para receber visitantes.




2 - ÁREA DE RECREAÇÃO INFANTIL - PLAYGROUND

Espaço criado onde anteriormente estava locado o estacionamento. Sendo cercado com muro de alambrado e tela; tendo o chão recoberto por areia e acomodando um parque infantil com brinquedos diversos.



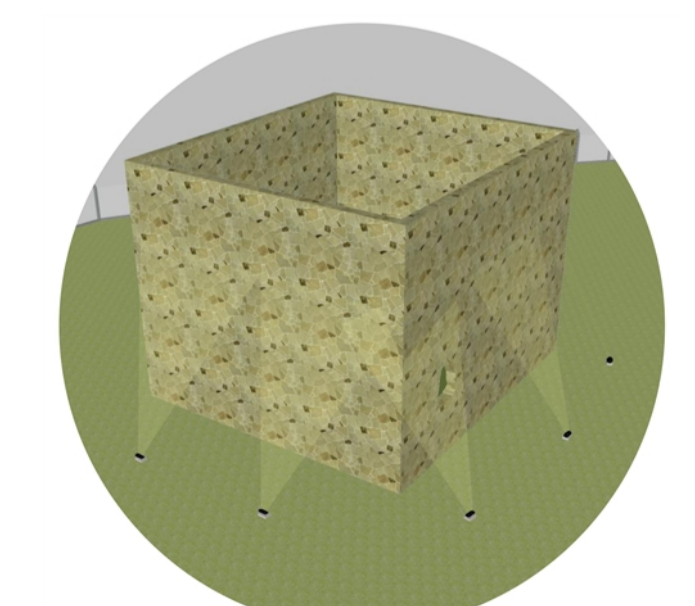
3 - ÁREA DE RETORNO DE VEÍCULOS - CUL-DE-SAC

Espaço destinado à manobra de veículos para retorno em direção à saída.



4 - PERGOLADO COM BANCO

Dois pergolados com banco instalados ao longo da via de acesso ao mirante, conforme indicado na legenda.



5 - ILUMINAÇÃO DIRECIONAL - MONUMENTO CASA DE PEDRA

Com refletores instalados no entorno do objeto iluminando diretamente o monumento afim de gerar destaque na edificação